

## 코로나19 예방을 위한 응시자 유의사항 사전안내(요약)

\* 상세사항은 (<http://gosi.kcg.go.kr>)의 공지사항 중 「붙임 2. 코로나19 예방을 위한 응시자 유의사항」을 반드시 확인하시기 바라며, 미확인으로 인한 불이익 발생 시 응시자에게 책임이 있음을 알립니다.

- ✓ 코로나19 감염 및 지역사회 확산 차단을 위해 「21년 하반기 채용 및 22년 간부후보 선발시험」 전 과정(필기·실기·적성·체력·면접시험)에 대해 응시자 외 **외부인**(가족, 친구, 학원관계자, 인근 주민 등)의 **출입을 전면 통제**합니다.
- ✓ 필기시험은 **코로나19 확진자**(자가격리자 포함)도 사전에 「**코로나19 예방을 위한 응시자 유의사항 알림**」에서 공지한 바와 같이 일정한 절차(신청서 제출 등)에 따라 **시험에 응시**할 수 있습니다.
- ✓ 다음 「**해양경찰청 코로나19 감염 예방수칙**」을 반드시 준수 바랍니다.
  1. **모든 시험장내에서는 상시 마스크를 착용**해야 하며, 미착용자는 시험장 출입이 금지되고, 정당한 이유없이 마스크를 탈의할 경우 퇴실조치 합니다.
    - 신분확인 등 시험감독관 요청 및 허가 시에만 예외적으로 허용
    - 마스크 분실 및 사용 중 훼손 등에 대비하여 마스크 여분 소지 권장
  2. **문진표 지참(제출) 및 시험장 출입 전 손소독, 발열검사를 받아야** 합니다.
    - 문진표는 사전 출력 후 시험당일 기준으로 작성하여 현장에서 제출
    - 발열검사 등 출입절차는 감염증 예방을 위해 응시자 간 적정거리를 유지해 실시
    - 입실 시간 소요 등을 감안해 미리 시험장에 도착하시기 바랍니다.
  3. 현장에서 발열 및 기침 등 **이상증상 발현 시** 증상에 따라 **시험응시 제한 및 격리시험실로 이동하여 시험이 진행**될 수 있습니다.
  4. **해열제(감기약)를 복용하였거나, 기침, 호흡기 증상 등 특이사항이 있는 경우** 반드시 방역담당관에게 알려주시기 바랍니다. (**별도시험실 배정**)
  5. 간부후보 선발시험 응시자는 점심시간에 외출 및 배달이 금지되니, 도시락과 음용수를 개인별로 지참하여야 합니다.
  6. 점심시간 외에 시험실 내에서는 코로나19 감염 예방을 위해 음식을 먹거나 마실 수 없습니다.
- ✓ 코로나19 주요증상(발열, 기침, 구토 등) 의심 응시자는 본인의 의사와 관계 없이 질병관리본부 또는 보건소 등에 신고할 수 있음을 알려드립니다.
- ※ 「코로나19」 감염 및 확산 예방을 위한 시험관계자의 **협조요청에 불응할 경우 즉시 퇴실 조치**될 수 있습니다.

## < 코로나19 사례정의 >

본 사례 정의는 국내 유입된 코로나19의 위기경보 수준 '심각단계' 상황에 적용하며, 국내 확진환자 발생, 역학조사 결과 및 유행 수준에 따라 변경될 수 있음

▶ 「**코로나바이러스감염증-19 대응 지침 9-4판**」 (중대본, 중수본 '20.12.28.)

### ◆ 확진환자

▶ 임상양상에 관계없이 진단을 위한 검사기준에 따라 감염병 병원체 감염이 확인된 자

※ 진단검사 : 코로나바이러스감염증-19 유전자(PCR) 검사, 바이러스 분리

### ◆ 의사환자

▶ 확진환자와 접촉한 후 14일 이내에 코로나19 임상증상이 나타난 자

※ 주요 임상증상 : 발열, 기침, 호흡곤란, 오한, 근육통, 두통, 인후통, 후각·미각소실 또는 폐렴 등

### ◆ 조사대상 유증상자(Patient Under Investigation, PUI)

① 의사의 소견에 따라 코로나19 임상증상으로 코로나19가 의심되는 자(PUI 1)

② 해외 방문력이 있으며 귀국 후 14일 이내에 코로나19 임상증상이 나타난 자(PUI 2)

③ 코로나19 국내 집단발생과 역학적 연관성이 있어 진단검사가 필요하다고 인정되는 자(PUI 3)

※ 사회적 거리두기 2단계이상 시(또는 별도공지 기간), 역학적 연관성이나 증상 유무와 관계없이 코로나19 진단검사 가능

### ◆ 감염병의심자


▶ 감염병환자, 감염병의사환자 및 병원체보유자(이하 "감염병환자등")와 접촉하거나 접촉이 의심되는 사람(이하 "접촉자")

· 접촉자의 구분은 시·군·구 보건소 및 시·도 즉각대응팀이 역학조사를 통해 확정함

· 접촉자는 역학조사에서 확정된 자 외에 신고, 접촉자 모니터링 등을 통해 추가될 수 있음

- 검역법 제2조제7호 및 제8호에 따른 검역관리지역 또는 중점검역관리지역에 체류하거나 그 지역을 경유한 사람으로서 감염이 우려되는 사람

- 감염병병원체 등 위험요인에 노출되어 감염이 우려되는 사람



# **꼭!** **코로나바이러스감염증-19 예방** **기억해야 할 행동수칙**

## **국민 예방수칙**



흐르는 물에 비누로  
꼼꼼하게 손씻기



기침이나 재채기할 때  
옷소매로 입과 코 가리기



씻지 않은 손으로  
눈·코·입 만지지 않기

**특히 임산부, 65세 이상, 만성질환자 외출 시 꼭 준수**



발열, 호흡기 증상자와의  
접촉 피하기



의료기관 방문 시  
마스크 착용하기



사람 많은 곳  
방문 자제하기

## **유증상자\* 예방수칙**

\* 발열, 호흡기 증상(기침, 목아픔 등) 이 나타난 사람



통교나 출근을 하지 않고  
외출 자제하기



3~4일 경과를 관찰하며  
집에서 충분히 휴식 취하기



**38℃ 이상 고열이 지속되거나 증상이 심해질 경우**

콜센터(☎1339, 지역번호+120),  
관할보건소 문의 및  
선별진료소 우선 방문 후 진료받기



의료기관 방문 시  
마스크 착용 및 자차 이용하기



진료 의료진에게 해외여행력 및  
호흡기 증상자와의 접촉여부 알리기



**국내 코로나19 유행지역에서는**

외출, 타지역 방문을 자제하고  
격리자는 의료인, 방역당국의  
지시 철저히 따르기

**비누로 꼼꼼하게  
30초 이상**

[올바른 손씻기 6단계]



**올바른 손씻기와 기침예절로  
많은 감염병을 예방할 수 있습니다.**

**기침할 때 옷소매로  
입과 코를 가리고!**






[올바른 기침예절]



발행일 2019.11.5.



## □ 4종 보호구 착용 및 탈의 방법

개인보호구: 가운 착용순서		개인보호구: 가운 탈의순서	
 1. 개인보호구를 준비한다.  2. 가운을 입는다.  3. N95 마스크를 착용한다.  4. 손가락으로 마스크의 코 접촉 부위를 눌러 밀착시킨다.  5. 양손으로 마스크를 움켜쥐고, 흡입/배기하면서 새는 곳이 없는지 확인한다.  6. 고글이나 안면보호대를 착용한다.  7. 장갑을 끼고 옷 소매 위를 덮도록 주의하여 착용한다(경우에 따라 장갑을 한 벌 더 착용할 수 있다). 	 대한의료감염관리학회	 1. 손 위생을 시행한다.  2. 가운과 함께 장갑을 탈의한다.  3. 손 위생을 시행한다.  4. 고글(안면보호구)을 제거한다.  5. 손 위생을 시행한다.  6. N95 마스크를 제거한다.  7. 손 위생을 시행한다. 	대한의료

※ 마스크는 N95 또는 KF94 착용

## □ 레벨D 개인보호구 착용 및 탈의 방법

# Level D 개인보호구 착용법

질병관리본부 공중보건위기대응사업단  
국가지정격리병상 교육훈련 지원센터  
[www.phcret.or.kr](http://www.phcret.or.kr)




개인보호구 착용 준비



속장갑 착용



보호복 점검



지퍼열개 확인




지퍼를 끝까지 올린다



엄지고리 끼우기



신발 끈 매듭 묶기



N95 마스크 착용준비



N95 마스크 착용



N95 마스크 밀착 확인



고글 착용



보호복 후드 착용



보호복 착의 점검



겉장갑 착용



보호복 착의 상태 확인

# Level D 개인보호구 탈의법

